

# Desinfektion

## Respire filter mask

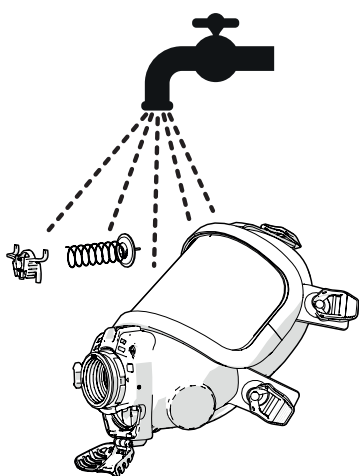
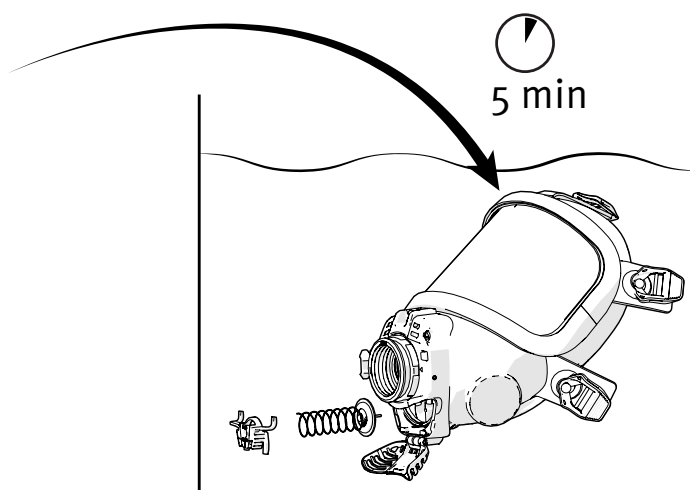


### Viktigt:

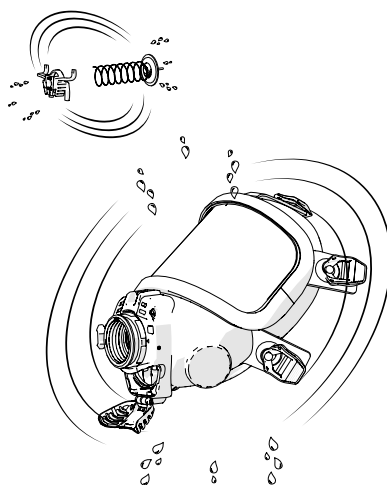
- Tvätta alltid utrustningen enligt instruktionerna i användarmanualen och/eller separat tvättinstruktion innan desinficering.
- Använd desinfektionsmedel som är rekommenderat av Interspiro.
- Interspiros desinfektionsmedel är mycket brandfarligt, läs säkerhetsdatabladet.
- Säkerställ att det är god ventilation.
- Använd den skyddsutrustning din organisation föreskriver som skydd mot virus.

### Desinfektion av Respire filtermask


- Öppna täcklocket och ta ut fjäderfästet och utandningsventilenheten (se användarmanualen för utökade demonteringsinstruktioner).
- Lägg masken och de demonterade delarna i desinfektionsmedel, se till att de är helt täckta.
- Låt masken ligga i desinfektionsmedlet i 5 minuter. Längre exponeringstid kan orsaka skador på utrustningen.



- Skölj masken noggrant i rent vatten.



- Skaka av överskottsvatten.



- Låt masken och dess delar torka. Ett torkskåp kan användas, max 55 °C i 2 timmar.